

FUNDACION TECNOLOGICA AUTONOMA DE BOGOTA - FABA

NIT. 860.035.356 - 8

**ESTADO DE SITUACION FINANCIERA
 DE DICIEMBRE 2019 - DICIEMBRE 2018**

(Cifras expresadas en miles de pesos)

<u>Activo</u>	<u>Notas</u>	<u>Año terminado a 31 de Dic de 2.019</u>	<u>Año terminado a 31 de Dic de 2018</u>
Activo Corriente			
Efectivo y Equivalentes al Efectivo	3	1.033.403	1.529.628
		<u>1.033.403</u>	<u>1.529.628</u>
Activos Financieros			
Inversiones	4	21.135	18.747
Cuentas comerciales por Cobrar	5	56.770	133.615
Otros Activos no financieros	6	464	2.053
		<u>78.368</u>	<u>154.415</u>
Total activo corriente		<u>1.111.771</u>	<u>1.684.042</u>
Activo no Corriente			
Propiedades, planta y equipo	7	65.492	89.867
Total activo no corriente		<u>65.492</u>	<u>89.867</u>
Total del activo		<u>1.177.264</u>	<u>1.773.910</u>

Veanse las notas de revelacion que acompañan los estados financieros.



Roger Alcides Cisneros Parales
 Representante Legal
 CC No 17.585.815



Emiro Nel Benta Mendez
 Contador
 T. P. No. 157857 - T



German Ardila Herrera
 Revisor Fiscal
 T. P. No. 179186 - T

FUNDACION TECNOLOGICA AUTONOMA DE BOGOTA - FABA

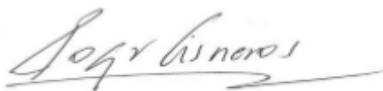
NIT. 860.035.356 - 8

**ESTADO DE SITUACION FINANCIERA
 DE DICIEMBRE 2019 - DICIEMBRE 2018**

(Cifras expresadas en miles de pesos)

Pasivo y patrimonio	Notas	Año terminado a	Año terminado a
		31 de Dic de 2019	31 de Dic de 2018
Pasivo corriente			
Cuentas comerciales por pagar y otras cuentas por Pagar	8	368.166	150.931
Pasivos por impuestos corrientes		-	-
Obligaciones a corto plazo por beneficios a los Empleados	9	38.466	47.800
Otros pasivos financieros	10	256.291	331.966
Total del pasivo corriente		662.924	530.697
Total del pasivo no corriente		-	-
Total pasivo		662.924	530.697
Patrimonio			
Deficit del ejercicio		(728.872)	(601.190)
Aportes y excedentes acumulados		948.312	1.549.502
Impacto por la transaccion al nuevo marco		294.900	294.900
Patrimonio de los accionistas	11	514.340	1.243.212
Total del pasivo y patrimonio de los accionistas		1.177.264	1.773.910

Veanse las notas de revelacion que acompañan los estados financieros.



Roger Alcides Cisneros Parales

Representante Legal


CC No 17.585.815



German Ardiela Herrera

Revisor Fiscal

T. P. No. 179186 - T



Emiro Nel Benta Mendez

Contador

T. P. No. 157857 - T

Institución de Educación Superior sujeta a inspección y vigilancia por el Ministerio de Educación Nacional / Art. 4, Res. 12220 de 2016

FUNDACION TECNOLOGICA AUTONOMA DE BOGOTA - FABA

NIT. 860.035.356 - 8


ESTADO DE RESULTADOS

DE DICIEMBRE 2019 - DICIEMBRE 2018

(Cifras expresadas en miles de pesos)

	Notas	Año terminado a 31 de Dic de 2019	Año terminado a 31 de Dic de 2018
Ingresos de actividades ordinarias			
Ventas Brutas - Servicios Educativos	12	1.659.479	1.840.159
Descuentos y Devoluciones	12	(62.213)	(26.722)
Ingresos Netos		<u>1.597.266</u>	<u>1.813.437</u>
Costos de Ventas de Servicios Educativos			
Costos de Ventas de Servicios Educativos	13	(683.708)	(760.334)
Servicios Educativos	13	(1.052.979)	(1.108.819)
Deficit Bruto		<u>-\$ 139.422</u>	<u>-\$ 55.716</u>
Gastos de operacion			
Administración	14	(579.435)	(453.462)
Gastos Generales	14	(13.298)	(18.971)
Deficit Operativo		<u>-\$ 732.154</u>	<u>-\$ 528.149</u>
Ingresos financieros			
Ingresos financieros		-	-
Ingresos no operacionales	15	34.187	115.588
Gastos financieros		-	-
Otros gastos	15	(30.905)	(188.629)
Deficit antes del impuesto de Renta y comple		<u>-\$ 728.872</u>	<u>-\$ 601.190</u>
Impuesto de Renta y complementarios		-	-
Deficit Neto del Periodo		<u>-\$ 728.872</u>	<u>-\$ 601.190</u>

Veanse las notas de revelacion que acompañan los estados financieros.



Roger Alcides Cisneros Parales
 Representante Legal
 CC No 17.585.815



Emiro Nel Benta Mendez
 Contador
 T. P. No. 157857 - T



German Ardila Herrera
 Revisor Fiscal
 T. P. No. 179186 - T

FUNDACION TECNOLOGICA AUTONOMA DE BOGOTA FABA
ESTADO DE CAMBIOS EN EL PATRIMONIO
AÑOS QUE TERMINARON EL 31 DE DICIEMBRE DE 2019 Y 2018
 (Cifras expresadas en miles de pesos)

	<u>GANANCIAS DEL</u> <u>PERIODO</u>	<u>RESULTADOS DE</u> <u>EJERCICIOS</u> <u>ANTERIORES</u>	<u>GANANCIAS</u> <u>ACUMULADAS POR</u> <u>ADOPCION DE NIIF</u>	<u>PATRIMONIO</u> <u>TOTAL</u>
SALDO AL 31 DE DICIEMBRE DE 2015	<u>425.238</u>	<u>3.032.105</u>	<u>294.900</u>	<u>2.901.766</u>
TRASLADO A EXCEDENTES ACUMULADOS	-425.238	-425.238		
EXCEDENTE NETO DEL EJERCICIO	-263.975			-263.975
SALDO AL 31 DE DICIEMBRE 2016	<u>-263.975</u>	<u>2.606.867</u>	<u>294.900</u>	<u>2.637.792</u>
TRASLADO A EXCEDENTES ACUMULADOS	263.975	-263.975		
EXCEDENTE NETO DEL EJERCICIO	-793.391			-793.391
SALDO AL 31 DE DICIEMBRE 2017	<u>-793.391</u>	<u>2.342.892</u>	<u>294.900</u>	<u>1.844.401</u>
TRASLADO A EXCEDENTES ACUMULADOS	793.391	-793.391		
EXCEDENTE NETO DEL EJERCICIO	-601.190			-601.190
SALDO AL 31 DE DICIEMBRE 2018	<u>-601.190</u>	<u>1.549.502</u>	<u>294.900</u>	<u>1.243.212</u>
TRASLADO A EXCEDENTES ACUMULADOS	601.190	-601.190		
EXCEDENTE NETO DEL EJERCICIO	-728.872			-728.872
SALDO AL 31 DE DICIEMBRE 2019	<u>-728.872</u>	<u>948.313</u>	<u>294.900</u>	<u>514.340</u>



Roger Alcides Cisneros Paraes
 Representante Legal
 CC No 17.585.815






German Ardila Herrera
 Revisor Fiscal
 T. P. No. 179186 - T



Emiro Nel Benta Mendez
 Contador
 T. P. No. 157857 - T

Institución de Educación Superior sujeta a inspección y vigilancia por el Ministerio de Educación Nacional / Art. 4, Res. 12220 de 2016

FUNDACION TECNOLOGICA AUTONOMA DE BOGOTA FABA		
ESTADO DE FLUJOS DE EFECTIVO		
AÑOS QUE TERMINARON EL 31 DE DICIEMBRE DE 2019 Y 2018		
METODO DIRECTO		
(Cifras expresadas en miles de pesos)		
	2019	2018
ACTIVIDADES DE OPERACIÓN		
EXCEDENTE DEL EJERCICIO	-728.872	-601.189
PARTIDAS QUE NO AFECTAN EL EFECTIVO		
Depreciaciones		188.629
EFFECTIVO GENERADO EN OPERACIÓN	-728.872	-412.560
CAMBIOS EN LAS PARTIDAS OPERACIONALES		
+/- Disminución (Aumento) en Cuentas comerciales por cobrar y otras cuentas por cobrar	76.844	467.636
-/Disminucion Aumento Inventario		
+ Disminución (Aumento) activos por Impuestos corrientes		-3.837
-/+ (Disminución) Aumento cuentas comerciales por pagar y otras cuentas por pagar	217.235	-416.149
-/+ (Disminución) Aumento otros activos no financieros		
-/+ Disminución pasivos por Impuestos corrientes		
-/+ (Disminución) Aumento Obligaciones Laborales	-9.334	3.953
-/+ (Disminución) Aumento Pasivos Estimados y Provisiones		
./+ (disminución) Aumento Otros pasivos no financieros	-75.675	-123.334
./+ (disminución) Aumento pasivos por impuesto Diferidos		
./+ (disminución) Aumento activo por impuesto Diferidos		
FLUJO EFECTIVO NETO EN ACTIVIDADES DE OPERACIÓN	209.070	-71.731
ACTIVIDADES DE INVERSION		
+/- Disminución (Aumento) Propiedad, planta y equipo	24.374	-68.098
+/- Disminución (Aumento) Inversiones	-2.388	1.539
+/- Disminución (Aumento) Propiedades de inversión	1.590	-2.008
+/- Disminución (Aumento) pasivos financieros		
FLUJO DE EFECTIVO NETO EN ACTIVIDADES DE INVERSION	23.576	-68.567
ACTIVIDADES DE FINANCIACION		
-/+ (Disminución) Incremento en otros ingresos		
+/- Disminución (Aumento) pasivos financieros		
-/+ (Disminución) Incremento en ingresos financieros		
-/+ (Disminución) Incremento en Obligaciones Financieras Corto Plazo		
FLUJO DE EFECTIVO EN ACTIVIDADES DE FINANCIACION		
AUMENTO (DISMINUCION) NETO EN EFECTIVO Y EQUIVALENTES DE EFECTIVO	-496.226	-552.858
EFFECTIVO Y EQUIVALENTES DE EFECTIVO AL INICIO DEL AÑO	1.529.628	2.082.486
EFFECTIVO Y EQUIVALENTES DE EFECTIVO AL FINAL DEL AÑO	1.033.403	1.529.628
 Roger Alcides Cisneros Parales Representante Legal CC No 17.585.815		
 Emiro Nel Benta Mendez Contador T. P. No. 157857 - T		
 German Ardila Herrera Revisor Fiscal T. P. No. 179186 - T		

Institución de Educación Superior sujeta a inspección y vigilancia por el Ministerio de Educación Nacional / Art. 4, Res. 12220 de 2016