





**FUNDACIÓN TECNOLÓGICA AUTÓNOMA DE  
BOGOTÁ – FABA**

***Estados Financieros por los años  
terminados al 31 de diciembre  
de 2020 y 2019.***

[www.faba.edu.co](http://www.faba.edu.co)

Carrera 14 No. 80-35 PBX (571) 6914071 FAX 6914071  Fababogota  Fababog  
Personería Jurídica 6845 de agosto de 1976 M.E.N. – ICFES Resolución 04605 del 8 de septiembre de 1993 M.E.N.  
Institución Sujeta a Inspección y Vigilancia por el Ministerio de Educación Nacional  
Bogotá - Colombia



Estados de Situación Financiera.....	1
Estados de Resultados Integrales.....	2
Estados de Cambios en el Patrimonio. ....	3
Estados de Flujos de Efectivo .....	4
Notas de Revelación .....	5

[www.faba.edu.co](http://www.faba.edu.co)

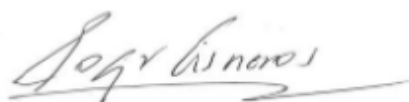
**FUNDACIÓN TECNOLÓGICA AUTÓNOMA DE BOGOTÁ - FABA**  
**Estados de Situación Financiera**

Al 31 de diciembre de 2020 y 2019  
 (Cifras expresadas en miles de pesos)


<b>ACTIVOS</b>	<b>Nota</b>	<b><u>2020</u></b>	<b><u>2019</u></b>
Activos corrientes:			
Efectivo y equivalentes al efectivo	<b>4</b>	\$ 550.394	\$ 1.033.403
Inversiones	<b>5</b>	23.520	21.135
Cuentas por cobrar y otras cuentas por cobrar	<b>6</b>	150.228	56.770
Otros activos financieros		<u>327</u>	<u>464</u>
Total activos corrientes		<b>\$ 724.469</b>	<b>\$ 1.111.772</b>
Activos no corrientes:			
Maquinaria y Equipos, neto	<b>7</b>	\$ 213.422	\$ 65.492
<b>TOTAL ACTIVOS</b>		<b><u>\$ 937.891</u></b>	<b><u>\$ 1.177.264</u></b>
<b>PASIVOS Y PATRIMONIO</b>			
Pasivos corrientes:			
Cuentas comerciales por pagar y otras cuentas por pagar	<b>8</b>	435.105	368.166
Beneficios a empleados	<b>9</b>	45.585	38.466
Otros pasivos financieros	<b>10</b>	<u>366.725</u>	<u>256.291</u>
Total pasivos corrientes		<b>847.415</b>	<b>662.923</b>
Pasivos no corrientes:			
<b>TOTAL PASIVOS</b>		<b><u>\$ 847.415</u></b>	<b><u>\$ 662.923</u></b>
Patrimonio			
Déficit del ejercicio		(634.029)	(728.872)
Excedentes acumulados		\$ 724.505	\$ 1.243.213
Total Patrimonio		<b><u>90.476</u></b>	<b><u>514.341</u></b>
<b>TOTAL PASIVOS Y PATRIMONIO</b>		<b><u>\$ 937.891</u></b>	<b><u>\$ 1.177.264</u></b>

Las notas que se acompañan son parte integrante de los estados financieros.

Los suscritos Representante Legal y Contador certificamos que hemos verificado previamente las afirmaciones contenidas en estos estados financieros y que los mismos han sido tomados de los libros de contabilidad.



Roger Alcides Cisneros Parales  
 Representante Legal  
 (Ver mi certificación adjunta)



Emiro Nel Benta Mendez  
 Contador  
 T.P. N° 154.857 - T  
 (Ver mi certificación adjunta)



Claudia Janeth Herrera Esparza  
 Revisor Fiscal Designado por  
 RSM Colombia BG S.A.S.  
 T.P. N° 266.377 - T  
 (Ver mi certificación adjunta)

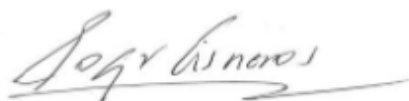
**FUNDACIÓN TECNOLÓGICA AUTÓNOMA DE BOGOTÁ - FABA**  
**Estados de Resultado Integral**

Por los años terminados el 31 de diciembre de 2020 y 2019  
 (Cifras expresadas en miles de pesos)


	<b>Nota</b>	<b><u>2020</u></b>	<b><u>2019</u></b>
Ingresos por Servicios Educativos	<b>11</b>	\$ 1.301.287	\$ 1.597.266
Costo de ventas de servicios educativos	<b>12</b>	<u>(1.229.277)</u>	<u>(1.736.688)</u>
Gastos de administración	<b>13</b>	(821.142)	(610.340)
Otros ingresos	<b>14</b>	119.844	20.599
Otros gastos	<b>15</b>	(7.104)	(956)
Ingresos financieros, neto	<b>16</b>	<u>2.363</u>	<u>1.247</u>
<b>Déficit del ejercicio</b>		<u>(634.029)</u>	<u>(728.872)</u>
<b>Impuesto de renta y complementarios</b>		-	-
<b>Déficit del ejercicio</b>		<u>\$ (634.029)</u>	<u>\$ (728.872)</u>

*Las notas que se acompañan son parte integrante de los estados financieros.*

*Los suscritos Representante Legal y Contador certificamos que hemos verificado previamente las afirmaciones contenidas en estos estados financieros y que los mismos han sido tomados de los libros de contabilidad.*



**Roger Alcides Cisneros Parales**  
 Representante Legal  
 (Ver mi certificación adjunta)



**Emiro Nel Benta Mendez**  
 Contador  
 T.P. N° 154.857 - T  
 (Ver mi certificación adjunta)



**Claudia Janeth Herrera Esparza**  
 Revisor Fiscal Designado por  
 RSM Colombia BG S.A.S.  
 T.P. N° 266.377 - T  
 (Ver mi certificación adjunta)

## FUNDACIÓN TECNOLÓGICA AUTÓNOMA DE BOGOTÁ - FABA

### Estados de Cambios en el Patrimonio

Por los años terminados el 31 de diciembre de 2020 y 2019  
(Cifras expresadas en miles de pesos)

	Ganancias Acumuladas			Total Patrimonio
	Excedentes del ejercicio	Excedentes acumulados	Efecto adopción primera vez NCIF	
<b>Saldo al 1 de enero de 2019</b>	<b>\$ (601.190)</b>	<b>\$ 1.549.503</b>	<b>\$ 294.900</b>	<b>\$ 1.243.213</b>
Traslados	601.190	(601.190)	-	-
Déficit del ejercicio	(728.872)			(728.872)
<b>Saldo al 31 de diciembre de 2019</b>	<b>\$ (728.872)</b>	<b>\$ 948.313</b>	<b>\$ 294.900</b>	<b>\$ 514.341</b>
Traslados	728.872	(728.872)	-	-
Déficit del ejercicio	(634.029)	-	-	(634.029)
Otros cambios	-	210.164	-	210.164
<b>Saldo al 31 de diciembre de 2020</b>	<b>\$ (634.029)</b>	<b>\$ 429.605</b>	<b>\$ 294.900</b>	<b>\$ 90.476</b>

*Las notas adjuntas son parte integral de los estados financieros.*

*Los suscritos Representante Legal y Contador certificamos que hemos verificado previamente las afirmaciones contenidas en estos estados financieros y que los mismos han sido preparados a partir de los libros de contabilidad.*

Roger Alcides Cisneros Parales  
Representante Legal  
(Ver mi certificación adjunta)

Emiro Nel Benta Mendez  
Contador  
T.P. N° 154.857 - T  
(Ver mi certificación adjunta)

Claudia Janeth Herrera Esparza  
Revisor Fiscal Designado por  
RSM Colombia BG S.A.S.  
T.P. N° 266.377 - T  
(Ver mi certificación adjunta)

## FUNDACIÓN TECNOLÓGICA AUTÓNOMA DE BOGOTÁ - FABA

### Estados de Flujos de Efectivo

Por los años terminados el 31 de diciembre de 2020 y 2019


(Cifras expresadas en miles de pesos)

	2020	2019
<b>FLUJOS DE EFECTIVO DE ACTIVIDADES DE OPERACIÓN:</b>		
Déficit del ejercicio	\$ (634.029)	\$ (728.872)
Partidas que no tienen efecto en el efectivo		
Depreciaciones	25.417	-
Variaciones en actividades de operación		
Cuentas por cobrar y otras cuentas por cobrar	(93.458)	76.844
Otros activos financieros	138	-
Cuentas comerciales por pagar y otras cuentas por pagar	66.939	217.235
Beneficios a empleados	7.119	(9.334)
Otros pasivos financieros	110.434	(75.675)
<b>Flujo neto de efectivo (utilizado en) provisto por las actividades de operación</b>	<b>(517.441)</b>	<b>(519.802)</b>
<b>FLUJOS DE EFECTIVO EN ACTIVIDADES DE INVERSIÓN:</b>		
Propiedad Planta y Equipo	36.817	24.374
Inversiones	(2.385)	(2.388)
<b>Flujo neto de efectivo provisto de (utilizado en) actividades de inversión</b>	<b>34.432</b>	<b>21.986</b>
<b>FLUJOS DE EFECTIVO EN ACTIVIDADES DE FINANCIAMIENTO:</b>		
Pasivos financieros	-	1.590
<b>Flujo neto de efectivo utilizado en actividades de financiamiento</b>		<b>1.590</b>
<b>EFFECTIVO Y EQUIVALENTES DE EFECTIVO:</b>		
(Disminución) incremento neto en efectivo y equivalente de efectivo	(483.009)	(496.226)
Efectivo y equivalentes al inicio del año	1.033.403	1.529.628
<b>EFFECTIVO Y EQUIVALENTE DE EFECTIVO A FINAL DEL AÑO</b>	<b>\$ 550.394</b>	<b>\$ 1.033.403</b>


Las notas adjuntas son parte integral de los estados financieros.



Roger Alcides Cisneros Parales  
Representante Legal  
(Ver mi certificación adjunta)



Emiro Nel Benta Mendez  
Contador  
T.P. N° 154.857 - T  
(Ver mi certificación adjunta)



Claudia Janeth Herrera Esparza  
Revisor Fiscal Designado por  
RSM Colombia BG S.A.S.  
T.P. N° 266.377 - T  
(Ver mi certificación adjunta)

# **FUNDACIÓN TECNOLÓGICA AUTÓNOMA DE BOGOTÁ – FABA**

## **NOTAS A LOS ESTADOS FINANCIEROS**

**Por los años terminados el 31 de diciembre de 2020 y 2019**

**(En miles de pesos colombianos, excepto que se indique lo contrario)**

---

### **Nota 1. ENTIDAD REPORTANTE**

La Fundación Tecnológica Autónoma de Bogotá (en adelante FABA) fue constituida en la ciudad de Bogotá, el 27 de agosto de 1976 con personería jurídica mediante resolución No. 6845 expedida por el Ministerio de Educación Nacional.

Es una institución de educación superior privada, de utilidad común, sin ánimo de lucro y su carácter académico es el de Institución Tecnológica. El objeto social es la Educación Superior.

Desde el año 1996 la Fundación Tecnológica Autónoma de Bogotá-FABA y la Universidad de Santander- UDES, celebraron convenio interinstitucional, el cual permite ofertar programas profesionales. Con esta alianza los estudiantes de los programas extendidos o en convenio, pueden dar continuidad en las ciudades donde hacen presencia cualquiera de las dos instituciones.

**Efecto COVID en las operaciones** – Durante el año 2020, la pandemia declarada en 2019 por la Organización Mundial de la Salud (OMS) ocasionada por el coronavirus (COVID-19) se ha propagado en el país, razón por la cual el Gobierno Nacional ha tomado medidas en ámbitos sanitarios, sociales y económicos para evitar la propagación del virus, que incluyeron restricciones en la movilidad de las personas, restricciones en los viajes, el cierre temporal de negocios y otras limitaciones en la operación. Como resultado, la operación de la Compañía fue afectada notoriamente por el tema de la pandemia, ya que se implementaron diferentes estrategias comerciales y financieras para evitar la deserción de los estudiantes, sin embargo nuestros ingresos operacionales por servicios educativos se vieron permeados por este impacto, lo que requirió poner en marcha los planes de contingencia que consistieron principalmente en flexibilizar la documentación de los créditos educativos con nuestra cooperativa Coinversiones, los efectos en las notas contables se describen en las notas a los estados financieros

### **NOTA 2. BASES DE PREPARACIÓN**

Los Estados Financieros que se acompañan, presentados en miles de pesos colombianos, han sido preparados de conformidad con las Normas de Contabilidad de Información Financiera – NCIF, las cuales para el grupo 2, se basan en las Normas Internacionales de Información Financiera para pequeñas y medianas empresas (NIIF para PYMES), emitidas por el International Accounting Standard Board (IASB) y en vigor desde el año 2015, las cuales fueron adoptadas en Colombia a través de la Ley 1314 de 2009 y reglamentada por el Decreto 2420 de 2015, actualizado con el Decreto 2270 de 2019.

## 2.1 Negocio en Marcha

FABA, preparo y emitió estados financieros bajo la hipótesis de negocio en marcha, tomando en consideración que no se conoce ni se provee ninguna situación que ponga en riesgo la continuidad y operación de la actividad principal de la entidad

## 2.2. Moneda funcional

La determinación de la moneda funcional de la Compañía requiere analizar hechos que se consideran factores primarios, y si el resultado no es concluyente, se consideran los factores secundarios. El análisis requiere que la Compañía aplique un juicio significativo ya que los factores primarios y secundarios se pueden considerar en conjunto. Al determinar su moneda funcional, la Compañía analizó los factores primarios y los secundarios, incluida la moneda en la cual se generan los ingresos, los costos y gastos operacionales de la Compañía; o las fuentes de deuda y de financiamiento.

De acuerdo con lo anterior, la moneda funcional de la Compañía es el peso colombiano, debido a que dicha moneda refleja de la mejor manera los eventos y transacciones efectuadas por la misma. La adopción del peso colombiano como moneda funcional se fundamentó en los precios por la prestación de servicios tecnológicos denominados y pactados principalmente en dicha moneda, la mayor parte de sus ingresos operacionales están denominados en pesos, así como los flujos de efectivo de sus actividades.

## NOTA 3. RESUMEN DE PRINCIPALES POLÍTICAS CONTABLES

Las políticas contables de la **FUNDACIÓN AUTÓNOMA DE BOGOTÁ – FABA**, se encuentran sustentadas en las normas internacionales de información financiera (NIIF para pymes) emitidas por el IASB y reglamentadas en Colombia por la ley 1314 de 2009 y el decreto 3022 de 2013. Además, se describen las características y requerimientos mínimos que debe cumplir la información contable de la compañía, así como la presentación de la información financiera, buscando siempre la uniformidad, estandarización y realidad económica, de manera que se clara, precisa y oportuna para los usuarios de los mismos.

## Bases de preparación

Los estados financieros han sido preparados sobre la base del costo histórico, excepto por ciertos instrumentos financieros que son medidos al costo amortizado o a su valor razonable, como se explica en las políticas contables descritas abajo.

[www.faba.edu.co](http://www.faba.edu.co)



En general el costo histórico está basado en el valor razonable de las transacciones. Valor razonable es el precio que sería recibido por vender un activo o pagado por transferir un pasivo en una transacción ordenada entre participantes del mercado en la fecha de la medición.

La preparación de los estados financieros de acuerdo con NIIF requiere el uso de ciertos estimados contables críticos. También requiere que la gerencia ejerza su juicio en el proceso de aplicación de las políticas contables.

Las áreas que involucran un mayor grado de juicio o complejidad o áreas en las que los supuestos y estimados son significativos para los estados financieros se describen en la parte final de esta sección.

### **Mediciones al Costo**

La Compañía ha definido medir al costo los siguientes rubros de los estados financieros, que al mismo tiempo coinciden con el valor razonable de los mismos:

- Efectivo y equivalentes
- Cuentas por cobrar y por pagar
- Propiedad planta y equipo
- Inventarios

### **Deterioro de Valor**

De acuerdo con las políticas definidas por la compañía, se ha definido aplicar deterioro de valor a los siguientes rubros que componen el estado de situación financiera de la compañía:

- Cuentas por cobrar y por pagar – Costo amortizado: Se genera por el impago de las obligaciones de los deudores de la compañía.
- Propiedad planta y equipo – Valor Recuperable: Se genera por deterioro del negocio en general, cuando la productividad de los activos traída a valor presente es inferior a su valor de venta.

**Costo Amortizado:** Hace referencia al valor presente de los flujos de caja futuros de un instrumento financiero, con el propósito de que a la entidad reconozca el costo de financiamiento implícito en la transacción. Para el cálculo del costo amortizado la compañía ha definido para aquellos instrumentos que no posean una tasa explícita en la negociación, tomar como tasa de interés de descuento la tasa de interés

[www.faba.edu.co](http://www.faba.edu.co)

bancario corriente de créditos de consumo, emitida por la Superintendencia Financiera.

Valor Recuperable: Es el mayor valor entre el valor de uso y valor razonable menos los costos de venta:

- Valor de Uso: Corresponde al valor presente de los flujos de caja futuros estimados para unidad generadora de renta, sea un activo o sea un grupo de activos.
- Valor Razonable menos los costos de venta: Corresponden al valor de mercado por el cual está dispuesta a intercambiar su activo, por dinero u otro tipo de activo, en un mercado normal, sin sesgo y de manera independencia. A este valor se le deben restar los costos de venta que estima se generaran para realizar la transacción de venta del activo (comisiones comerciales, transporte de entrega, desmantelamiento, etc).

### **Importancia Relativa o Materialidad**

La información financiera de la **FUNDACIÓN TECNOLÓGICA AUTÓNOMA DE BOGOTA – FABA** se considera material y por ello es relevante, si su omisión o su presentación errónea pueden influir en las decisiones económicas que los usuarios tomen a partir de los estados financieros. La materialidad (importancia relativa) depende de la cuantía de la partida o del error juzgados en las circunstancias particulares de la omisión o de la presentación errónea.

### **Maquinaria y Equipos**

Están representados en bienes tangibles adquiridos, con la intención de emplearlos en forma permanente, para la producción o suministro de otros bienes y servicios, y no están destinados para la venta del servicio en el curso normal de los negocios, además se posee el control y administración de estos.

Se registran por su costo de adquisición, más todos los cargos necesarios para colocarlos en condiciones de utilización, menos su depreciación por uso, la cual se determina por el método de línea recta.

Las tasas anuales de depreciación son las siguientes:

[www.faba.edu.co](http://www.faba.edu.co)

DEPRECIACIÓN			Vida Útil en Meses
DESCRIPCIÓN	Métodos	VIDA CONTABLE	VIDA UTIL NIIF
Construcciones	Línea recta	240	900
Maquinaria y Equipo	Línea recta	120	240
Muebles y Enseres	Línea recta	120	240
Equipo de Computo	Línea recta	60	180
Equipo de Comunicación	Línea recta	120	240
Equipo Medico y Cientifico	Línea recta	120	180
Vehículos	Línea recta	60	300
Bienes de arte y cultura	Línea recta	120	240

## Beneficios a Empleados

Los beneficios a empleados que posee la compañía son de corto plazo y se reconocen todos aquellos rubros que se consideren ingresos para los empleados de la compañía, como sus salarios, seguridad social, prestaciones sociales y aportes parafiscales. Se miden al costo y se valida con las respectivas liquidaciones y pagos.

## Impuestos a las ganancias corrientes y diferido

El cálculo para impuesto de renta corresponde para el año gravable respectivo, al mayor valor determinado resultante de los cálculos efectuados por el método de renta líquida y el de renta presuntiva, aplicando a dicho valor la tarifa de impuesto vigente del 33% correspondiente al impuesto de Renta.

El impuesto de renta diferido se reconoce sobre el cálculo de las diferencias temporales que se generen entre las cifras fiscales y las cifras contables, siempre y cuando dichas diferencias pudiesen generar en el futuro beneficios o perjuicios de índole fiscal.

## Efectivo y Equivalentes de Efectivo

El efectivo y equivalentes de efectivo incluyen el efectivo disponible, depósitos de libre disponibilidad en bancos, otras inversiones altamente líquidas de corto plazo con vencimientos de tres meses o menos contados a partir de la adquisición del instrumento financiero, se miden al costo.

## Reconocimiento de ingresos:

FABA reconocerá los ingresos de actividades ordinarias al valor razonable de la contraprestación recibida o por recibir. El valor razonable de la contraprestación,

[www.faba.edu.co](http://www.faba.edu.co)

recibida o por recibir, tiene en cuenta el valor de cualesquiera descuentos comerciales, descuentos por pronto pago y rebajas por volumen de ventas que sean practicados por la entidad. Por lo general es el mismo valor de costo.

Cuando el resultado de una transacción que involucre la prestación de servicios pueda ser estimado con fiabilidad, la Fundación reconocerá los ingresos de actividades ordinarias asociados con la transacción, por referencia al grado de terminación de la transacción al final del periodo sobre el que se informa (a veces conocido como el método del porcentaje de terminación). El resultado de una transacción puede ser estimado con fiabilidad cuando se cumplan todas las condiciones siguientes:

- a) El valor de los ingresos de actividades ordinarias pueda medirse con fiabilidad.
- b) Es probable que la entidad obtenga los beneficios económicos derivados de la transacción.
- c) El grado de terminación de la transacción, al final del periodo sobre el que se informa, pueda ser medido con fiabilidad.
- d) Los costos incurridos en la transacción, y los costos para completarla, puedan medirse con fiabilidad.

En el caso de ingresos recibidos por anticipado, por concepto de matrículas, FABA reconocerá un pasivo a favor del estudiante y mensualmente reconocerá el ingreso.

### **Reconocimiento de Costos y Gastos**

Los costos y gastos de la compañía se miden al valor razonable que es igual al valor de costo, se reconocen en el momento en el que se ha recibido el bien y/o servicio, indistintamente de la fecha de radicación de factura.

### **Estimaciones**

Los estimados y criterios usados son continuamente evaluados y se basan en la experiencia histórica y otros factores, incluyendo la expectativa de ocurrencia de eventos futuros que se consideran razonables de acuerdo con las circunstancias.

La Fundación efectúa estimaciones y supuestos respecto del futuro. Las estimaciones contables resultantes por definición muy pocas veces serán iguales a los resultados reales. Las estimaciones y supuestos que tienen un riesgo significativo de causar un ajuste material a los saldos de los activos y pasivos en el próximo año se presentan a continuación.

[www.faba.edu.co](http://www.faba.edu.co)

#### NOTA 4. EFECTIVO Y EQUIVALENTE DE EFECTIVO

**El efectivo y los equivalentes de efectivo** – El detalle del efectivo y los equivalentes de efectivo de la institución a 31 de diciembre corresponden a:

	<b><u>2020</u></b>	<b><u>2019</u></b>
Caja	\$ 500	\$ 500
Bancos nacionales	303.065	457.972
Cuentas de ahorro	2.557	42.453
Otros depósitos en instituciones financieras	7.994	304.691
Derechos fiduciarios	<u>236.278</u>	<u>227.787</u>
<b>Total</b>	<b><u>\$ 550.394</u></b>	<b><u>\$ 1.033.403</u></b>

Sobre estos saldos no existe ningún tipo de restricción para su uso.

#### NOTA 5. INVERSIONES

**Inversiones** – El detalle de las inversiones para la institución a 31 de diciembre corresponden a:

	<b><u>2020</u></b>	<b><u>2019</u></b>
Inversiones Medidas a Valor Razonable	<u>\$ 23.520</u>	<u>\$ 21.135</u>
<b>Total</b>	<b><u>\$ 23.520</u></b>	<b><u>\$ 21.135</u></b>

#### NOTA 6. CUENTAS POR COBRAR Y OTRAS CUENTAS POR COBRAR

**Cuentas por Cobrar y Otras Cuentas por Cobrar** - El detalle de cada una de las cuentas por cobrar y otras cuentas por cobrar de la institución a 31 de diciembre corresponden a:

[www.faba.edu.co](http://www.faba.edu.co)

	<b><u>2020</u></b>	<b><u>2019</u></b>
Clientes nacionales -estudiantes	\$ 7.619	\$ 6.582
Cuentas por cobrar a partes relacionadas (Ver nota 18)	134.059	-
Deudores varios	<u>8.550</u>	<u>50.188</u>
<b>Total</b>	<b><u>\$ 150.228</u></b>	<b><u>\$ 56.770</u></b>

## NOTA 7. PROPIEDADES PLANTA Y EQUIPO

**Propiedad Planta y Equipo** - El detalle de cada una de las propiedades planta y equipo de la institución a 31 de diciembre corresponden a:

	<b><u>2020</u></b>	<b><u>2019</u></b>
Equipo de oficina	\$ 34.017	\$ 34.017
Maquinaria y equipo	13.678	13.678
Equipos de cómputo y comunicación	214.123	212.932
Equipo médico- científico	73.491	73.491
Depreciación acumulada	<u>(121.887)</u>	<u>(268.626)</u>
<b>TOTAL</b>	<b><u>\$ 213.422</u></b>	<b><u>\$ 65.492</u></b>

El movimiento del costo y las depreciaciones de propiedades planta y equipo se detallan a continuación:

[ESPACIO EN BLANCO]

[www.faba.edu.co](http://www.faba.edu.co)

	Equipo de oficina	Maquinaria y equipo	Equipos de cómputo y comunicación	Equipo médico-científico	Otros	Total
<b>COSTO</b>						
<b>Al 1 de enero de 2019</b>	\$ 34.017	\$ 13.678	\$ 214.123	\$ 73.491	\$ 172.156	\$ 507.465
Bajas	-	-	-	-	(172.156)	(172.156)
<b>Al 31 de diciembre de 2019</b>	\$ 34.017	\$ 13.678	\$ 214.123	\$ 73.491	\$ -	\$ 335.309
Adiciones	-	-	-	-	-	-
<b>Al 31 de diciembre de 2020</b>	<b>\$ 34.017</b>	<b>\$ 13.678</b>	<b>\$ 214.123</b>	<b>\$ 73.491</b>	<b>\$ -</b>	<b>\$ 335.309</b>
<b>DEPRECIACIÓN</b>						
<b>Al 31 de diciembre de 2019</b>	\$ (12.246)	\$ (9.376)	\$ (51.624)	\$ (23.224)	\$ (172.156)	\$ (268.626)
Otros ajustes						
Bajas					172.156	172.156
Gasto por depreciación	(998)	(2.500)	(7.263)	(14.656)		(25.417)
<b>Al 31 de diciembre de 2020</b>	<b>\$ (13.244)</b>	<b>\$ (24.032)</b>	<b>\$ (58.887)</b>	<b>\$ (37.880)</b>	<b>\$ -</b>	<b>\$ (121.887)</b>

[www.faba.edu.co](http://www.faba.edu.co)

## NOTA 8. CUENTAS POR PAGAR Y OTRAS CUENTAS POR PAGAR

**Cuentas por pagar y Otras Cuentas por pagar** - El detalle de cada una de las cuentas por pagar y otras cuentas por pagar de la institución a 31 de diciembre corresponden a:

	<b><u>2020</u></b>	<b><u>2019</u></b>
Proveedores nacionales	18.474	146.675
Recursos a favor de terceros	137.484	112.641
Costos y gastos por pagar	-	78.237
Cuentas por cobrar a relacionadas (ver nota 18)	221.527	-
Retenciones y aportes de nómina	49.339	22.045
Acreedores varios	<u>8.281</u>	<u>8.568</u>
<b>Total</b>	<b><u>\$ 435.105</u></b>	<b><u>\$ 368.166</u></b>

## NOTA 9. BENEFICIOS A EMPLEADOS

**Beneficios a empleados** - El detalle de cada uno de los beneficios a empleados de la institución a 31 de diciembre corresponden a:

	<b><u>2020</u></b>	<b><u>2019</u></b>
Salarios por pagar	\$ 1.050	\$ -
Cesantías consolidadas	32.490	27.867
Intereses sobre cesantías	5.673	3.475
Vacaciones consolidadas	2.009	4.012
Riesgos Profesionales	437	896
Caja de compensación familiar	3.410	2.216
Prima Diferida	<u>514</u>	<u>-</u>
<b>Total</b>	<b><u>\$ 45.583</u></b>	<b><u>\$ 38.466</u></b>

[www.faba.edu.co](http://www.faba.edu.co)



## NOTA 10. OTROS PASIVOS FINANCIEROS

**Otros pasivos financieros** - El detalle de cada uno de otros pasivos financieros de la institución a 31 de diciembre corresponden a:

	<b><u>2020</u></b>	<b><u>2019</u></b>
Matriculas	\$ 3.775	\$ 3.775
Otros ingresos recibidos por anticipado	<u>362.950</u>	<u>252.516</u>
<b>Total</b>	<b><u>\$ 366.725</u></b>	<b><u>\$ 256.291</u></b>

## NOTA 11. INGRESOS POR SERVICIOS EDUCATIVOS

**Ingresos por servicios educativos** - El detalle de cada uno del ingreso por servicios educativos a 31 de diciembre corresponden a:

	<b><u>2020</u></b>	<b><u>2019</u></b>
Inscripciones	\$ -	\$ 4.136
Matrículas	1.105.298	1.452.934
Constancias y certificados	2.563	6.365
Supletorios	160	1.077
Habilitaciones	479	1.382
Carnet de estudiantes	161	419
Derechos de grado	50.856	57.938
Idiomas	91.065	122.234
Homologaciones	-	1.329
Inclusiones y cancelaciones	-	113
Validaciones	-	51
Actas de grado	-	144
Duplicado diplomas	202	195
Educación no formal- seminarios	66.031	9.705
Contraprestación- convenios	-	1.457
Menos devoluciones	<u>(15.528)</u>	<u>(62.213)</u>
<b>Total</b>	<b><u>\$ 1.301.287</u></b>	<b><u>\$ 1.597.266</u></b>

[www.faba.edu.co](http://www.faba.edu.co)

## NOTA 12. COSTOS DE VENTA POR SERVICIOS EDUCATIVOS

**Costo de ventas por servicios educativos**- El detalle de cada uno del costo de ventas por servicios educativos a 31 de diciembre corresponden a:

	<b>2020</b>		<b>2019</b>
Salarios y prestaciones sociales	\$ 560.453	\$	886.871
Honorarios	53.015		85.582
Arrendamientos	183.312		198.636
Contribuciones y afiliaciones	2.676		1.702
Seguros	5.375		6.755
Servicios	117.046		121.139
Mantenimiento y reparaciones	520		40
Gastos de viaje	4.392		835
Eventos conmemorativos	3.266		6.390
Materiales	6.126		11.199
Contribuciones imputadas	205		6.589
Contribuciones efectivas	94.445		134.358
Aportes sobre la nómina	18.182		29.601
Prestaciones sociales	76.098		91.750
Gastos de personal- diversos	57.894		70.914
Otros costos generales	<u>46.272</u>		<u>84.327</u>
<b>Total</b>	<b><u>\$ 1.229.277</u></b>		<b><u>\$ 1.736.688</u></b>

## NOTA 13. GASTOS DE ADMINISTRACIÓN

**Gastos de administración** - El detalle de cada uno de los gastos de administración a 31 de diciembre corresponden a:

	<b>2020</b>		<b>2019</b>
Salarios y prestaciones sociales	\$ 489.134	\$	198.853
Impuestos contribuciones y tasas	24.016		24.016
Gastos Generales	33.719		124.267
Contribuciones imputadas	2.536		2.536
Contribuciones efectivas	117.242		106.173
Aportes sobre la nómina	22.791		22.791
Prestaciones sociales	106.287		106.287

[www.faba.edu.co](http://www.faba.edu.co)

	<b><u>2020</u></b>	<b><u>2019</u></b>
Depreciaciones (Ver nota 7)	<u>25.417</u>	<u>25.417</u>
<b>Total</b>	<b><u>\$ 821.142</u></b>	<b><u>\$ 610.340</u></b>

## NOTA 14. OTROS INGRESOS

**Otros Ingresos** - El detalle de cada uno de los otros ingresos a 31 de diciembre corresponden a:

	<b><u>2020</u></b>	<b><u>2019</u></b>
Arrendamientos	\$ 275	\$ 2.220
Aprovechamientos	44.192	8.161,00
Indemnizaciones	15.594	10.218,00
Otros	<u>59.783</u>	<u>-</u>
<b>Total</b>	<b><u>\$ 119.844</u></b>	<b><u>\$ 20.599</u></b>

## NOTA 15. OTROS GASTOS

**Otros Gastos** - El detalle de cada uno de los otros gastos a 31 de diciembre corresponden a:

	<b><u>2020</u></b>	<b><u>2019</u></b>
Impuestos Asumidos	\$ 5.279	\$ 461
Multas sanciones y litigios	-	221
Otros	<u>1.825</u>	<u>273</u>
<b>Total</b>	<b><u>\$ 7.104</u></b>	<b><u>\$ 955</u></b>

## NOTA 16. INGRESOS FINANCIEROS, NETO

**Costos Financieros Netos** - El detalle de cada uno de los costos financieros netos a 31 de diciembre corresponden a:

[www.faba.edu.co](http://www.faba.edu.co)

	<b><u>2020</u></b>	<b><u>2019</u></b>
Ingresos Financieros (Intereses)	\$ 17.146	\$ 13.589
Costos financieros	(14.783)	(12.342)
Comisiones por servicios financieros	(14.260)	(11.487)
Pérdida por baja de inversiones	(205)	-
Intereses corrientes	(59)	-
Intereses de mora	<u>(259)</u>	<u>(854)</u>
<b>Ingreso financiero, neto</b>	<b><u>\$ 2.363</u></b>	<b><u>\$ 1.247</u></b>

## NOTA 17. IMPUESTO DE RENTA

La Fundación es contribuyente del impuesto sobre la renta con régimen especial a la tarifa del 20% por cuanto su objeto social principal y recursos están destinados a las diferentes actividades contempladas por la Ley 1819 de diciembre de 2016 y el Decreto 2150 de diciembre de 2017 para las Entidades del Régimen Tributario Especial, sin embargo, teniendo en cuenta que los excedentes se destinan al desarrollo de su objeto social, estos tendrían la calidad de exentos previo el cumplimiento de los requisitos legales establecidos para este tipo de instituciones y acorde a lo dispuesto por el Consejo Directivo con relación al beneficio neto o excedente.

## NOTA 18. TRANSACCIONES CON PARTES RELACIONADAS

El detalle de las transacciones con partes relacionadas al 31 de diciembre de 2020 es:

	<b><u>2020</u></b>
Cuentas por cobrar a Universidad de Santander	\$ 134.059
Cuentas por pagar a Universidad de Santander	\$ 221.527

## NOTA 19. HECHOS OCURRIDOS DESPUES DEL PERIODO QUE SE INFORMA

A la fecha de la elaboración de los presentes estados financieros, no han ocurrido hechos relevantes que puedan alterar los resultados ni comprometan la estabilidad

[www.faba.edu.co](http://www.faba.edu.co)

financiera de la **FUNDACION TECNOLOGICA AUTONOMA DE BOGOTA – FABA** a 31 de diciembre 2020.

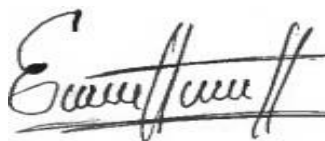
## **NOTA 20. APROBACIÓN DE LOS ESTADOS FINANCIEROS**

Los Estados Financieros de la **FUNDACION TECNOLOGICA AUTONOMA DE BOGOTA – FABA** para el periodo terminado a 31 diciembre 2020 han sido autorizados para su divulgación por el Representante Legal según consta en el acta de asamblea con fecha 19 de marzo 2021 Teniendo en cuenta que los mismos se encuentran certificados y éstos a su vez han sido autorizados para su publicación por parte del Representante Legal y/o Junta Directiva. Se aclara que estos estados financieros van a ser puestos a consideración del máximo órgano social, quien puede aprobar o improbar estos estados financieros, en caso de que los impruebe deberá corresponder a un error material de los mismos.



---

**ROGER ALCIDES CISNEROS PARALES**  
Representante Legal  
CC No 17.585. 815



---

**EMIRO NEL BENTA MENDEZ**  
Contador  
T.P 154857 - T

[www.faba.edu.co](http://www.faba.edu.co)