





**FUNDACIÓN TECNOLÓGICA AUTÓNOMA DE
BOGOTÁ – FABA**

***Estados Financieros por los años
terminados al 31 de diciembre
de 2021 y 2020.***

www.faba.edu.co

Carrera 14 No. 80-35 PBX (571) 6914071 FAX 6914071  Fababogota  Fababog
Personería Jurídica 6845 de agosto de 1976 M.E.N. – ICFES Resolución 04605 del 8 de septiembre de 1993 M.E.N.
Institución Sujeta a Inspección y Vigilancia por el Ministerio de Educación Nacional
Bogotá - Colombia



Estados de Situación Financiera	1
Estados de Resultados Integrales.....	2
Estados de Cambios en el Patrimonio.	3
Estados de Flujos de Efectivo	4
Notas de Revelación	5

www.faba.edu.co

FUNDACIÓN TECNOLÓGICA AUTÓNOMA DE BOGOTÁ - FABA

Estados de Situación Financiera

A 31 de Diciembre de 2021 y 2020

(Cifras expresadas en miles de pesos)

ACTIVOS	Nota	<u>2021</u>	<u>2020</u>
Activos corrientes:			
Efectivo y equivalentes al efectivo	3	\$ 668.042	\$ 550.394
Inversiones	4	\$ 28.012	\$ 23.520
Cuentas por cobrar y otras cuentas por cobrar	5	\$ 187.537	\$ 150.227
Otros activos financieros	6	\$ -	\$ 327
Total activos corrientes		\$ 883.591	\$ 724.469
Activos no corrientes:			
Propiedades planta y equipo	7	\$ 208.031	\$ 213.422
TOTAL ACTIVOS		<u>\$ 1.091.622</u>	<u>\$ 937.891</u>
PASIVOS Y PATRIMONIO			
Pasivos corrientes:			
Cuentas comerciales por pagar y otras cuentas por pagar	8	\$ 804.974	\$ 435.105
Beneficios a empleados	9	\$ 43.197	\$ 45.585
Otros pasivos financieros		\$ 329.484	\$ 366.725
Total pasivos corrientes		1.177.654	847.415
TOTAL PASIVOS		<u>\$ 1.177.654</u>	<u>\$ 847.415</u>
Patrimonio			
Excedentes el ejercicio		- 181.795	- 634.029
Excedentes acumulados		\$ 95.763	\$ 724.505
Total Patrimonio		- 86.032	90.476
TOTAL PASIVOS Y PATRIMONIO		<u>\$ 1.091.622</u>	<u>\$ 937.891</u>

Las notas que se acompañan son parte integrante de los estados financieros.

Los suscritos Representante Legal y Contador certificamos que hemos verificado previamente las afirmaciones contenidas en estos estados financieros y que los mismos han sido tomados de los libros de contabilidad.

Roger Alcides Cisneros Parales
Representante Legal
(Ver mi certificación adjunta)

Emiro Nel Benta Mendez
Contador
T.P. N° 157.857 - T
(Ver mi certificación adjunta)

Willmar Cárdenas Bermúdez
Revisor Fiscal Designado por
Standards and Compliance S.A.S.
T.P. N° 138.173 - T
(Ver mi certificación adjunta)

www.faba.edu.co

FUNDACIÓN TECNOLÓGICA AUTÓNOMA DE BOGOTÁ - FABA

Estados de Resultado Integral

A 31 de Diciembre de 2021 y 2020

(Cifras expresadas en miles de pesos)

	Nota	<u>2021</u>	<u>2020</u>
Ingresos por Servicios Educativos	12	\$ 1.689.547	\$ 1.301.287
Costo de ventas de servicios educativos	13	<u>(1.053.087)</u>	<u>(1.229.277)</u>
Gastos de administración	14	(831.365)	(821.142)
Otros ingresos	15	32.784	119.844
Otros gastos	16	(476)	(7.104)
Costos financieros, neto	17	<u>(19.198)</u>	<u>2.363</u>
Excedentes de actividades operacionales		<u>(181.795)</u>	<u>(634.029)</u>
Impuesto de renta y complementarios		-	-
Excedentes el ejercicio		<u>\$ (181.795)</u>	<u>\$ (634.029)</u>

Las notas que se acompañan son parte integrante de los estados financieros.

Los suscritos Representante Legal y Contador certificamos que hemos verificado previamente las afirmaciones contenidas en estos estados financieros y que los mismos han sido tomados de los libros de contabilidad.

Roger Alcides Cisneros Parales
Representante Legal
(Ver mi certificación adjunta)

Emiro Nel Benta Mendez
Contador
T.P. N° 157.857 - T
(Ver mi certificación adjunta)

Willmar Cárdenas Bermúdez
Revisor Fiscal Designado por
Standards and Compliance S.A.S.
T.P. N° 138.173 - T
(Ver mi certificación adjunta)

www.faba.edu.co

FUNDACIÓN TECNOLÓGICA AUTÓNOMA DE BOGOTÁ - FABA

Estados de Cambios en el Patrimonio

A 31 de Diciembre de 2021 y 2020

(Cifras expresadas en miles de pesos)

	Ganancias Acumuladas			Total Patrimonio
	Excedentes del ejercicio	Resultados acumulados	Efecto adopción primera vez NCIF	
Saldo a 1 de enero de 2019	\$ (601.190)	\$ 1.549.502	\$ 294.900	\$ 1.243.212
Traslados	601.190	(601.190)	-	-
Excedentes del ejercicio	(728.872)			(728.872)
Saldo a 31 diciembre de 2019	\$ (728.872)	\$ 948.312	\$ 294.900	\$ 514.341
Traslados	728.872	(728.872)	-	-
Excedentes del ejercicio	(634.029)	-	-	(634.029)
Otros cambios	-	210.164	-	210.164
Saldo a 31 diciembre de 2020	\$ (634.029)	\$ 429.605	\$ 294.900	\$ 90.476
Traslados	\$ 634.029	\$ (634.029)	\$ -	\$ -
Excedentes del ejercicio	\$ (181.795)	\$ -	\$ -	\$ (181.795)
Otros cambios	\$ -	\$ 5.286	\$ -	\$ 5.286
Saldo a 31 diciembre de 2021	\$ (181.795)	\$ (199.138)	\$ 294.900	\$ (86.032)

Las notas adjuntas son parte integral de los estados financieros.

Los suscritos Representante Legal y Contador certificamos que hemos verificado previamente las afirmaciones contenidas en estos estados financieros y que los mismos han sido preparados a partir de los libros de contabilidad.

Roger Alcides Cisneros Parales
Representante Legal
(Ver mi certificación adjunta)

Emiro Nel Benta Mendez
Contador
T.P. N° 157.857 - T
(Ver mi certificación adjunta)

Willmar Cárdenas Bermúdez
Revisor Fiscal Designado por
Standards and Compliance S.A.S.
T.P. N° 138.173 - T
(Ver mi certificación adjunta)

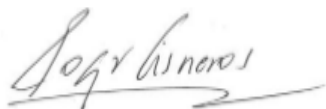
www.faba.edu.co

FUNDACIÓN TECNOLÓGICA AUTÓNOMA DE BOGOTÁ - FABA
Estados de Flujos de Efectivo

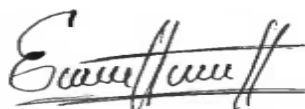
A 31 de Diciembre de 2021 y 2020
 (Cifras expresadas en miles de pesos)

	2021	2020
FLUJOS DE EFECTIVO DE ACTIVIDADES DE OPERACIÓN:		
Resultado del año	-\$ 181.795	-\$ 634.029
Ajustes para conciliar la utilidad del año con el efectivo neto provisto por las operaciones:		
Depreciaciones	14.578	25.417
Cuentas por cobrar y otras cuentas por cobrar	(37.309)	(93.458)
Otros activos financieros	327	138
Cuentas comerciales por pagar y otras cuentas por pagar	369.869	66.939
Beneficios a empleados	(2.388)	7.119
Otros pasivos financieros	(37.241)	110.434
Flujo neto de efectivo (utilizado en) provisto por las actividades de operación	126.040	(517.441)
FLUJOS DE EFECTIVO EN ACTIVIDADES DE INVERSIÓN:		
Propiedad Planta y Equipo	(9.186)	36.817
Inversiones	(4.492)	(2.385)
Flujo neto de efectivo provisto de (utilizado en) actividades de inversión	(13.678)	34.432
FLUJOS DE EFECTIVO EN ACTIVIDADES DE FINANCIAMIENTO:		
Pasivos financieros	5.286	-
Flujo neto de efectivo utilizado en actividades de financiamiento	5.286	-
EFFECTIVO Y EQUIVALENTES DE EFECTIVO:		
(Disminución) incremento neto en efectivo y equivalente de efectivo	117.648	(483.009)
Efectivo y equivalentes al inicio del año	550.394	1.033.403
EFFECTIVO Y EQUIVALENTE DE EFECTIVO A FINAL DEL AÑO	\$ 668.042	\$ 550.394

Las notas adjuntas son parte integral de los estados financieros.



Roger Alcides Cisneros Parales
 Representante Legal
 (Ver mi certificación adjunta)



Emiro Nel Benta Mendez
 Contador
 T.P. N° 157.857 - T
 (Ver mi certificación adjunta)



Willmar Cárdenas Bermúdez
 Revisor Fiscal Designado por
 Standards and Compliance S.A.S.
 T.P. N° 138.173 - T
 (Ver mi certificación adjunta)

www.faba.edu.co

FUNDACIÓN TECNOLÓGICA AUTÓNOMA DE BOGOTÁ – FABA

NOTAS A LOS ESTADOS FINANCIEROS

Por los años terminados el 31 de diciembre de 2021 y 2020

(En miles de pesos colombianos, excepto que se indique lo contrario)

Nota 1. ENTIDAD REPORTANTE

La Fundación Tecnológica Autónoma de Bogotá (en adelante FABA) fue constituida en la ciudad de Bogotá, el 27 de agosto de 1976 con personería jurídica mediante resolución No. 6845 expedida por el Ministerio de Educación Nacional.

Es una institución de educación superior privada, de utilidad común, sin ánimo de lucro y su carácter académico es el de Institución Tecnológica. El objeto social es la Educación Superior.

Desde el año 1996 la Fundación Tecnológica Autónoma de Bogotá-FABA y la Universidad de Santander- UDES, celebraron convenio interinstitucional, el cual permite ofertar programas profesionales. Con esta alianza los estudiantes de los programas extendidos o en convenio, pueden dar continuidad en las ciudades donde hacen presencia cualquiera de las dos instituciones.

Efecto COVID en las operaciones – Durante el año 2020, la pandemia declarada en 2019 por la Organización Mundial de la Salud (OMS) ocasionada por el coronavirus (COVID-19) se ha propagado en el país, razón por la cual el Gobierno Nacional ha tomado medidas en ámbitos sanitarios, sociales y económicos para evitar la propagación del virus, que incluyeron restricciones en la movilidad de las personas, restricciones en los viajes, el cierre temporal de negocios y otras limitaciones en la operación. Como resultado, la operación de la Compañía fue afectada notoriamente por el tema de la pandemia, ya que se implementaron diferentes estrategias comerciales y financieras para evitar la deserción de los estudiantes, sin embargo nuestros ingresos operacionales por servicios educativos se vieron permeados por este impacto, lo que requirió poner en marcha los planes de contingencia que consistieron principalmente en flexibilizar la documentación de los créditos educativos con nuestra cooperativa Coinversiones, los efectos en las notas contables se describen en las notas a los estados financieros

NOTA 2. BASES DE PREPARACIÓN

Los Estados Financieros que se acompañan, presentados en miles de pesos colombianos, han sido preparados de conformidad con las Normas de Contabilidad de Información Financiera – NCIF, las cuales para el grupo 2, se basan en las Normas Internacionales de Información Financiera para pequeñas y medianas empresas (NIIF para PYMES), emitidas por el International Accounting Standard Board (IASB) y en vigor desde el año 2015, las cuales fueron adoptadas en Colombia a través de la Ley 1314 de 2009 y reglamentada por el Decreto 2420 de 2015, actualizado con el Decreto 2270 de 2019.

2.1 Negocio en Marcha

FABA, preparo y emitió estados financieros bajo la hipótesis de negocio en marcha, tomando en consideración que no se conoce ni se provee ninguna situación que ponga en riesgo la continuidad y operación de la actividad principal de la entidad

2.2. Moneda funcional

La determinación de la moneda funcional de la Compañía requiere analizar hechos que se consideran factores primarios, y si el resultado no es concluyente, se consideran los factores secundarios. El análisis requiere que la Compañía aplique un juicio significativo ya que los factores primarios y secundarios se pueden considerar en conjunto. Al determinar su moneda funcional, la Compañía analizó los factores primarios y los secundarios, incluida la moneda en la cual se generan los ingresos, los costos y gastos operacionales de la Compañía; o las fuentes de deuda y de financiamiento.

De acuerdo con lo anterior, la moneda funcional de la Compañía es el peso colombiano, debido a que dicha moneda refleja de la mejor manera los eventos y transacciones efectuadas por la misma. La adopción del peso colombiano como moneda funcional se fundamentó en los precios por la prestación de servicios tecnológicos denominados y pactados principalmente en dicha moneda, la mayor parte de sus ingresos operacionales están denominados en pesos, así como los flujos de efectivo de sus actividades.

NOTA 3. RESUMEN DE PRINCIPALES POLÍTICAS CONTABLES

Las políticas contables de la **FUNDACIÓN AUTÓNOMA DE BOGOTÁ – FABA**, se encuentran sustentadas en las normas internacionales de información financiera (NIIF para pymes) emitidas por el IASB y reglamentadas en Colombia por la ley 1314 de 2009 y el decreto 3022 de 2013. Además, se describen las características y requerimientos mínimos que debe cumplir la información contable de la compañía, así como la presentación de la información financiera, buscando siempre la uniformidad, estandarización y realidad económica, de manera que se clara, precisa y oportuna para los usuarios de los mismos.

Bases de preparación

Los estados financieros han sido preparados sobre la base del costo histórico, excepto por ciertos instrumentos financieros que son medidos al costo amortizado o a su valor razonable, como se explica en las políticas contables descritas abajo.

www.faba.edu.co

En general el costo histórico está basado en el valor razonable de las transacciones. Valor razonable es el precio que sería recibido por vender un activo o pagado por transferir un pasivo en una transacción ordenada entre participantes del mercado en la fecha de la medición.

La preparación de los estados financieros de acuerdo con NIIF requiere el uso de ciertos estimados contables críticos. También requiere que la gerencia ejerza su juicio en el proceso de aplicación de las políticas contables.

Las áreas que involucran un mayor grado de juicio o complejidad o áreas en las que los supuestos y estimados son significativos para los estados financieros se describen en la parte final de esta sección.

Mediciones al Costo

La Compañía ha definido medir al costo los siguientes rubros de los estados financieros, que al mismo tiempo coinciden con el valor razonable de los mismos:

- Efectivo y equivalentes
- Cuentas por cobrar y por pagar
- Propiedad planta y equipo
- Inventarios

Deterioro de Valor

De acuerdo con las políticas definidas por la compañía, se ha definido aplicar deterioro de valor a los siguientes rubros que componen el estado de situación financiera de la compañía:

- Cuentas por cobrar y por pagar – Costo amortizado: Se genera por el impago de las obligaciones de los deudores de la compañía.
- Propiedad planta y equipo – Valor Recuperable: Se genera por deterioro del negocio en general, cuando la productividad de los activos traída a valor presente es inferior a su valor de venta.

Costo Amortizado: Hace referencia al valor presente de los flujos de caja futuros de un instrumento financiero, con el propósito de que a la entidad reconozca el costo de financiamiento implícito en la transacción. Para el cálculo del costo amortizado la compañía ha definido para aquellos instrumentos que no posean una tasa explícita en la negociación, tomar como tasa de interés de descuento la tasa de interés

www.faba.edu.co

bancario corriente de créditos de consumo, emitida por la Superintendencia Financiera.

Valor Recuperable: Es el mayor valor entre el valor de uso y valor razonable menos los costos de venta:

- Valor de Uso: Corresponde al valor presente de los flujos de caja futuros estimados para unidad generadora de renta, sea un activo o sea un grupo de activos.
- Valor Razonable menos los costos de venta: Corresponden al valor de mercado por el cual está dispuesta a intercambiar su activo, por dinero u otro tipo de activo, en un mercado normal, sin sesgo y de manera independencia. A este valor se le deben restar los costos de venta que estima se generaran para realizar la transacción de venta del activo (comisiones comerciales, transporte de entrega, desmantelamiento, etc).

Importancia Relativa o Materialidad

La información financiera de la **FUNDACIÓN TECNOLÓGICA AUTÓNOMA DE BOGOTA – FABA** se considera material y por ello es relevante, si su omisión o su presentación errónea pueden influir en las decisiones económicas que los usuarios tomen a partir de los estados financieros. La materialidad (importancia relativa) depende de la cuantía de la partida o del error juzgados en las circunstancias particulares de la omisión o de la presentación errónea.

Maquinaria y Equipos

Están representados en bienes tangibles adquiridos, con la intención de emplearlos en forma permanente, para la producción o suministro de otros bienes y servicios, y no están destinados para la venta del servicio en el curso normal de los negocios, además se posee el control y administración de estos.

Se registran por su costo de adquisición, más todos los cargos necesarios para colocarlos en condiciones de utilización, menos su depreciación por uso, la cual se determina por el método de línea recta.

Las tasas anuales de depreciación son las siguientes:

www.faba.edu.co

DEPRECIACIÓN			Vida Útil en Meses
DESCRIPCIÓN	Métodos	VIDA CONTABLE	VIDA UTIL NIIF
Construcciones	Línea recta	240	900
Maquinaria y Equipo	Línea recta	120	240
Muebles y Enseres	Línea recta	120	240
Equipo de Computo	Línea recta	60	180
Equipo de Comunicación	Línea recta	120	240
Equipo Medico y Cientifico	Línea recta	120	180
Vehículos	Línea recta	60	300
Bienes de arte y cultura	Línea recta	120	240

Beneficios a Empleados

Los beneficios a empleados que posee la compañía son de corto plazo y se reconocen todos aquellos rubros que se consideren ingresos para los empleados de la compañía, como sus salarios, seguridad social, prestaciones sociales y aportes parafiscales. Se miden al costo y se valida con las respectivas liquidaciones y pagos.

Impuestos a las ganancias corrientes y diferido

El cálculo para impuesto de renta corresponde para el año gravable respectivo, al mayor valor determinado resultante de los cálculos efectuados por el método de renta líquida y el de renta presuntiva, aplicando a dicho valor la tarifa de impuesto vigente del 33% correspondiente al impuesto de Renta.

El impuesto de renta diferido se reconoce sobre el cálculo de las diferencias temporales que se generen entre las cifras fiscales y las cifras contables, siempre y cuando dichas diferencias pudiesen generar en el futuro beneficios o perjuicios de índole fiscal.

Efectivo y Equivalentes de Efectivo

El efectivo y equivalentes de efectivo incluyen el efectivo disponible, depósitos de libre disponibilidad en bancos, otras inversiones altamente líquidas de corto plazo con vencimientos de tres meses o menos contados a partir de la adquisición del instrumento financiero, se miden al costo.

Reconocimiento de ingresos:

FABA reconocerá los ingresos de actividades ordinarias al valor razonable de la contraprestación recibida o por recibir. El valor razonable de la contraprestación,

www.faba.edu.co

recibida o por recibir, tiene en cuenta el valor de cualesquiera descuentos comerciales, descuentos por pronto pago y rebajas por volumen de ventas que sean practicados por la entidad. Por lo general es el mismo valor de costo.

Cuando el resultado de una transacción que involucre la prestación de servicios pueda ser estimado con fiabilidad, la Fundación reconocerá los ingresos de actividades ordinarias asociados con la transacción, por referencia al grado de terminación de la transacción al final del periodo sobre el que se informa (a veces conocido como el método del porcentaje de terminación). El resultado de una transacción puede ser estimado con fiabilidad cuando se cumplan todas las condiciones siguientes:

- a) El valor de los ingresos de actividades ordinarias pueda medirse con fiabilidad.
- b) Es probable que la entidad obtenga los beneficios económicos derivados de la transacción.
- c) El grado de terminación de la transacción, al final del periodo sobre el que se informa, pueda ser medido con fiabilidad.
- d) Los costos incurridos en la transacción, y los costos para completarla, puedan medirse con fiabilidad.

En el caso de ingresos recibidos por anticipado, por concepto de matrículas, FABA reconocerá un pasivo a favor del estudiante y mensualmente reconocerá el ingreso.

Reconocimiento de Costos y Gastos

Los costos y gastos de la compañía se miden al valor razonable que es igual al valor de costo, se reconocen en el momento en el que se ha recibido el bien y/o servicio, indistintamente de la fecha de radicación de factura.

Estimaciones

Los estimados y criterios usados son continuamente evaluados y se basan en la experiencia histórica y otros factores, incluyendo la expectativa de ocurrencia de eventos futuros que se consideran razonables de acuerdo con las circunstancias.

La Fundación efectúa estimaciones y supuestos respecto del futuro. Las estimaciones contables resultantes por definición muy pocas veces serán iguales a los resultados reales. Las estimaciones y supuestos que tienen un riesgo significativo de causar un ajuste material a los saldos de los activos y pasivos en el próximo año se presentan a continuación.

www.faba.edu.co

NOTA 4. EFECTIVO Y EQUIVALENTE DE EFECTIVO

El efectivo y los equivalentes de efectivo – El detalle del efectivo y los equivalentes de efectivo de la institución a 31 de diciembre corresponden a:

	<u>2021</u>	<u>2020</u>
Caja	\$ 500	\$ 500
Bancos nacionales	\$ 428.172	\$ 303.065
Cuentas de ahorro	\$ 220.501	\$ 2.557
Otros depósitos en instituciones financieras	\$ -	\$ 7.994
Efectivo y equivalentes de efectivo	\$ 18.870	\$ 236.277
Total	<u>\$ 668.042</u>	<u>\$ 550.394</u>

Sobre estos saldos no existe ningún tipo de restricción para su uso.

NOTA 5. INVERSIONES

Inversiones – El detalle de las inversiones para la institución a 31 de diciembre corresponden a:

	<u>2021</u>	<u>2020</u>
Inversiones Medidas a Valor Razonable	\$ 28.012	\$ 23.520
Total	<u>\$ 28.012</u>	<u>\$ 23.520</u>

NOTA 6. CUENTAS POR COBRAR Y OTRAS CUENTAS POR COBRAR

Cuentas por Cobrar y Otras Cuentas por Cobrar - El detalle de cada una de las cuentas por cobrar y otras cuentas por cobrar de la institución a 31 de diciembre corresponden a:

www.faba.edu.co

	<u>2021</u>	<u>2020</u>
Clientes nacionales estudiantes	\$ 10.382	\$ 7.619
Prestamos a Vinculados	\$ 175.865	\$ 134.059
Deudores varios	\$ 1.290	\$ 8.550
Total	<u>\$ 187.537</u>	<u>\$ 150.228</u>

NOTA 7. PROPIEDADES PLANTA Y EQUIPO

Propiedad Planta y Equipo - El detalle de cada una de las propiedades planta y equipo de la institución a 31 de diciembre corresponden a:

	<u>2021</u>	<u>2020</u>
Equipo de oficina	\$ 32.741	\$ 34.017
Maquinaria y equipo	\$ 13.678	\$ 13.678
Equipos de cómputo y comunicación	\$ 222.653	\$ 214.122
Equipo médico- científico	\$ 73.491	\$ 73.491
Bienes de arte y cultura	\$ 0	\$ 0
Depreciación acumulada	-\$ 134.532	-\$ 121.885
TOTAL	<u>\$ 208.031</u>	<u>\$ 213.422</u>

El movimiento del costo y las depreciaciones de propiedades planta y equipo se detallan a continuación:

[ESPACIO EN BLANCO]

www.faba.edu.co

	EQUIPO MEDICO Y CIENTIFICO	EQUIPO DE OFICINA	MAQUINARIA Y EQUIPO	EQUIPO DE COMPUTO Y COMUNICACIÓN	Total
Costo					
Al 1 de enero de 2020	\$ 73.491	\$ 34.017	\$ 13.678	\$ 214.123	\$ 335.309
Adiciones	\$ -	\$ -	\$ -	\$ -	\$ -
Bajas por venta /obsolescencia	\$ -	\$ -	\$ -	\$ -	\$ -
Al 31 de diciembre de 2020	\$ 73.491	\$ 34.017	\$ 13.678	\$ 214.123	\$ 335.309
Adiciones	\$ -	\$ -	\$ -	\$ -	\$ -
Bajas por venta /obsolescencia	\$ -	\$ -	\$ -	\$ -	\$ -
Al 31 de diciembre de 2021	\$ 73.491	\$ 32.741	\$ 13.678	\$ 222.653	\$ 342.563
Depreciación					\$ -
Al 1 de enero de 2020	\$ 23.224	\$ 12.246	\$ 9.376	\$ 51.624	\$ 96.470
Gasto por depreciación	\$ 14.656	\$ 998	\$ 2.500	\$ 7.263	\$ 25.417
Bajas					
Al 31 de diciembre de 2020	\$ 61.277	\$ 12.801	\$ 11.876	\$ 57.791	\$ 143.745
Gasto por depreciación	\$ 1.222	\$ 619	\$ 208	\$ 10.024	\$ 12.073
Bajas					
Al 31 de diciembre de 2021	\$ 62.498	\$ 12.182	\$ 12.085	\$ 47.767	\$ 134.532

www.faba.edu.co

NOTA 8. CUENTAS POR PAGAR Y OTRAS CUENTAS POR PAGAR

Cuentas por pagar y Otras Cuentas por pagar - El detalle de cada una de las cuentas por pagar y otras cuentas por pagar de la institución a 31 de diciembre corresponden a:

	<u>2021</u>	<u>2020</u>
Proveedores nacionales	\$ 9.874	\$ 18.474
Recursos a favor de terceros	\$ 505.790	\$ 137.484
Costos y gastos por pagar	\$ 264.813	\$ 221.527
Retenciones y aportes de nómina	\$ 15.952	\$ 49.339
Acreedores varios	\$ 8.545	\$ 8.282
Total	\$ 804.974	\$ 435.105

NOTA 9. BENEFICIOS A EMPLEADOS

Beneficios a empleados - El detalle de cada uno de los beneficios a empleados de la institución a 31 de diciembre corresponden a:

	<u>2021</u>	<u>2020</u>
Salarios por pagar	\$ -	\$ 1.050
Cesantías consolidadas	\$ 32.711	\$ 32.490
Intereses sobre cesantías	\$ 4.616	\$ 5.673
Vacaciones consolidadas	\$ 2.979	\$ 2.009
Riesgos Profesionales	\$ 220	\$ 437
Caja de compensación familiar	\$ 2.671	\$ 3.410
Prima Diferida	\$ -	\$ 514
Total	\$ 43.197	\$ 45.585

NOTA 10. OTROS PASIVOS FINANCIEROS

Otros pasivos financieros - El detalle de cada uno de otros pasivos financieros de la institución a 31 de diciembre corresponden a:

	<u>2021</u>	<u>2020</u>
Matriculas	\$ -	\$ 3.775
Otros ingresos recibidos por anticipado	\$ 329.484	\$ 362.950
Total	\$ 329.484	\$ 366.725

www.faba.edu.co

NOTA 11. INGRESOS POR SERVICIOS EDUCATIVOS

Ingresos por servicios educativos - El detalle de cada uno del ingreso por servicios educativos a 31 de diciembre corresponden a:

	<u>2021</u>	<u>2020</u>
Inscripciones	\$ -	\$ -
Matrículas	\$ 1.452.666	\$ 1.105.298
Constancias y certificados	\$ 3.059	\$ 2.563
Supletorios	\$ 541	\$ 160
Habilitaciones	\$ 55	\$ 479
Camet de estudiantes	\$ 68	\$ 161
Derechos de grado	\$ 41.766	\$ 50.856
Idiomas	\$ 88.295	\$ 91.065
Homologaciones	\$ 5.693	\$ -
Validaciones	\$ 2.264	\$ -
Duplicado diplomas	\$ -	\$ 202
Educación no formal- seminarios	\$ 97.519	\$ 66.031
Apoyo Paef	\$ -	\$ -
Menos devoluciones	-\$ 2.377	-\$ 15.528
Total	\$ <u>1.689.547</u>	\$ <u>1.301.287</u>

[ESPACIO EN BLANCO]

www.faba.edu.co

NOTA 12. COSTOS DE VENTA POR SERVICIOS EDUCATIVOS

Costo de ventas por servicios educativos- El detalle de cada uno del costo de ventas por servicios educativos a 31 de diciembre corresponden a:

	<u>2021</u>	<u>2020</u>
Salarios y prestaciones sociales	\$ 536.810	\$ 560.453
Honorarios	\$ 113.337	\$ 53.015
Arrendamientos	\$ 15.719	\$ 183.312
Contribuciones y afiliaciones	\$ 2.719	\$ 2.676
Seguros	\$ 10.700	\$ 5.375
Servicios	\$ 129.583	\$ 117.046
Mantenimiento y reparaciones	\$ 358	\$ 520
Gastos de viaje	\$ -	\$ 4.392
Eventos conmemorativos	\$ 7.059	\$ 3.266
Materiales	\$ 5.470	\$ 6.126
Contribuciones imputadas	\$ -	\$ 205
Contribuciones afectivas	\$ 56.139	\$ 94.445
Aportes sobre la nómina	\$ 11.473	\$ 18.182
Prestaciones sociales	\$ 47.176	\$ 76.098
Gastos de personal- diversos	\$ 62.212	\$ 57.894
Otros costos generales	\$ 46.995	\$ 46.272
Ajustes Años Anteriores	\$ 7.339	\$ -
Total	\$ 1.053.087	\$ 1.229.277

NOTA 13. GASTOS DE ADMINISTRACIÓN

Gastos de administración - El detalle de cada uno de los gastos de administración a 31 de diciembre corresponden a:

	<u>2021</u>	<u>2020</u>
Salarios y prestaciones sociales	\$ 503.853	\$ 489.134
Impuestos contribuciones y tasas	\$ 29.261	\$ 24.016
Gastos Generales	\$ 14.817	\$ 33.718
Contribuciones imputadas	\$ 950	\$ 2.536
Contribuciones efectivas	\$ 124.406	\$ 117.242
Aportes sobre la nómina	\$ 24.627	\$ 22.791
Prestaciones sociales	\$ 118.874	\$ 106.287
Depreciaciones	\$ 14.578	\$ 25.417
Total	\$ 831.365	\$ 821.142

www.faba.edu.co

NOTA 14. OTROS INGRESOS

Otros Ingresos - El detalle de cada uno de los otros ingresos a 31 de diciembre corresponden a:

	<u>2021</u>	<u>2020</u>
Arrendamientos	\$ 3.210	\$ 275
Aprovechamientos	\$ 1.155	\$ 44.192
Indemnizaciones	\$ 548	\$ 15.594
Otros	\$ 27.871	\$ 59.783
Total	\$ 32.784	\$ 119.844

NOTA 15. OTROS GASTOS

Otros Gastos - El detalle de cada uno de los otros gastos a 31 de diciembre corresponden a:

	<u>2021</u>	<u>2020</u>
Impuestos Asumidos	\$ 447	\$ 5.279
Otros	\$ 29	\$ 1.825
Total	\$ 476	\$ 7.104

NOTA 16. INGRESOS FINANCIEROS, NETO

Costos Financieros Netos - El detalle de cada uno de los costos financieros netos a 31 de diciembre corresponden a:

	<u>2021</u>	<u>2020</u>
Ingresos Financieros (Intereses)	\$ 8.899	\$ 17.146
Comisiones por servicios financieros	-\$ 26.887	-\$ 14.260
Perdida por baja de inversiones	-\$ 758	-\$ 205
Intereses corrientes	-\$ 22	-\$ 59
Intereses de mora	-\$ 429	-\$ 259
Total	<u>-\$ 19.198</u>	<u>\$ 2.363</u>

NOTA 17. IMPUESTO DE RENTA

La Fundación es contribuyente del impuesto sobre la renta con régimen especial a la tarifa del 20% por cuanto su objeto social principal y recursos están destinados a las diferentes actividades contempladas por la Ley 1819 de diciembre de 2016 y el Decreto 2150 de diciembre de 2017 para las Entidades del Régimen Tributario Especial, sin embargo, teniendo en cuenta que los excedentes se destinan al desarrollo de su objeto social, estos tendrían la calidad de exentos previo el cumplimiento de los requisitos legales establecidos para este tipo de instituciones y acorde a lo dispuesto por el Consejo Directivo con relación al beneficio neto o excedente.

NOTA 18. TRANSACCIONES CON PARTES RELACIONADAS

El detalle de las transacciones con partes relacionadas al 31 de diciembre de 2020 es:

	<u>2021</u>	<u>2020</u>
Cuentas por cobrar a Universidad de Santander	\$ 175.865	\$ 134.059
Cuentas por pagar a Universidad de Santander	\$ 259.807	\$ 221.537

NOTA 19. HECHOS OCURRIDOS DESPUES DEL PERIODO QUE SE INFORMA

A la fecha de la elaboración de los presentes estados financieros, no han ocurrido hechos relevantes que puedan alterar los resultados ni comprometan la estabilidad

www.faba.edu.co

financiera de la **FUNDACION TECNOLOGICA AUTONOMA DE BOGOTA – FABA** a 31 de diciembre 2021.

NOTA 20. APROBACIÓN DE LOS ESTADOS FINANCIEROS

Los Estados Financieros de la **FUNDACION TECNOLOGICA AUTONOMA DE BOGOTA – FABA** para el periodo terminado a 31 diciembre 2021 han sido autorizados para su divulgación por el Representante Legal según consta en el acta de asamblea con fecha 19 de marzo 2022 Teniendo en cuenta que los mismos se encuentran certificados y éstos a su vez han sido autorizados para su publicación por parte del Representante Legal y/o Junta Directiva. Se aclara que estos estados financieros van a ser puestos a consideración del máximo órgano social, quien puede aprobar o improbar estos estados financieros, en caso de que los impruebe deberá corresponder a un error material de los mismos.



ROGER ALCIDES CISNEROS PARALES
Representante Legal
CC No 17.585. 815



EMIRO NEL BENTA MENDEZ
Contador
T.P 154857 - T

www.faba.edu.co